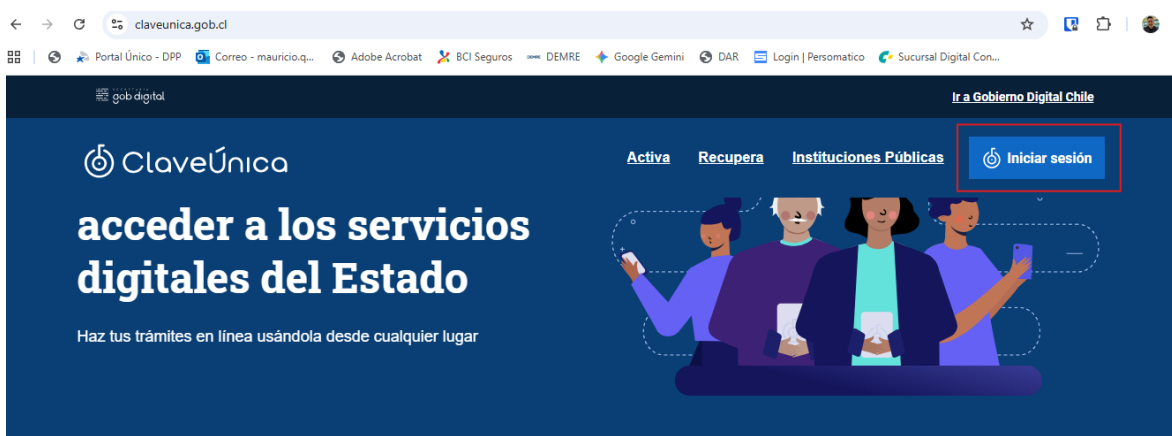


Guía Básica para recuperación o actualización del correo asociado a ClaveÚnica

Si no conoce el correo electrónico al que tiene asociada su clave única, lo puede recuperar ingresando al portal de clave única <https://claveunica.gob.cl/>

NOTA: Necesita su cedula de identidad para validación.

PASO 1: Acceder en su navegador al sitio <https://claveunica.gob.cl/>



PASO 2: Presionar “Iniciar sesión” e ingresar sus datos (rut y clave única)



PASO 3: Al registrarse, aparecerá la siguiente pantalla, en la que deberá presionar el botón de “Actualizar” que está en la sección de “Mi Perfil”



The screenshot shows the ClaveÚnica user interface. At the top, there is a navigation bar with the ClaveÚnica logo and links for 'Mi inicio', 'Mi perfil', 'Mi actividad', 'Hola, Mauricio', and 'Cerrar sesión'. Below the navigation bar, there is a sidebar with 'Mi inicio', 'Mi perfil', and 'Mi actividad' options. The main content area displays the user's name 'Mauricio Alfredo Quintullanca Salgado' and a welcome message. There are two main sections: 'Mi Perfil' and 'Mi Actividad'. The 'Mi Perfil' section includes a description and a blue 'Actualizar' button, which is highlighted with a red border. The 'Mi Actividad' section includes a description and a blue 'Revisar' button.

PASO 4: Tras presionar dicho botón se desplegará la siguiente ventana, en la que debe presionar el botón “Actualizar” bajo la sección de “Correo electrónico”

Contraseña ClaveÚnica
Sin Registro

[Actualizar](#)

Correo electrónico
Sin Registro

[Actualizar](#)

PASO 5: En este paso, usted deberá ingresar el número de documento (serie) de su cédula de identidad para poder continuar.

Validar identidad ✕


Para ver o cambiar tus datos de contacto, debes ingresar el **número de documento de tu cédula de identidad**.


Ejemplo: Documento 100100111, Serie A1234512345

[Cancelar](#) [Validar](#)

PASO 6: Tras validar su identidad, aparecerá en pantalla el correo electrónico asociado. Si necesita modificar este correo, sólo debe cambiar y confirmar el correo para su validación. De lo contrario, sólo presione cancelar.

Correo electrónico

 mauricio.quintullanca@gmail.com

 Confirma tu correo electrónico

[Validar correo](#) [Cancelar](#)